

教育媒體影音 影片上架說明書

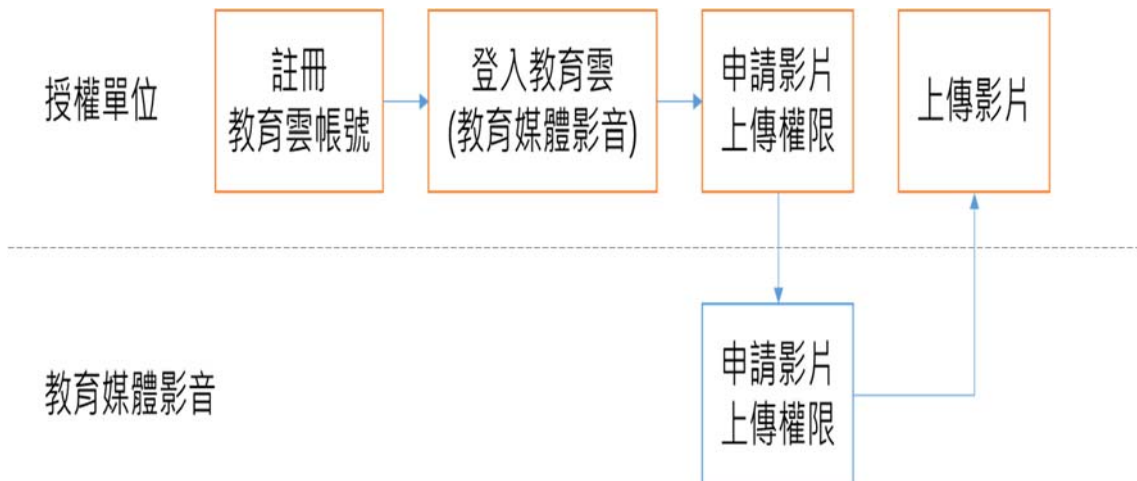
更新日期：2019-10-02

感謝您分享優質教育影片於教育雲-教育媒體影音，供全國中小學師生使用，以下請依照您的影片數量(100部以上為大量、100部以下為少量)，依照以下步驟進行上傳，若有任何問題歡迎聯繫本專案業務單位或承作廠商。

業務單位：教育部資科司 聯絡人：黃燕如 聯絡電話：(02)7712-9053 Email: yann@mail.moe.gov.tw	承作廠商：旭聯科技股份有限公司 聯絡人：陳孟岑 聯絡電話：(02)66180303 #185 Email: beverly@sun.net.tw
---	---

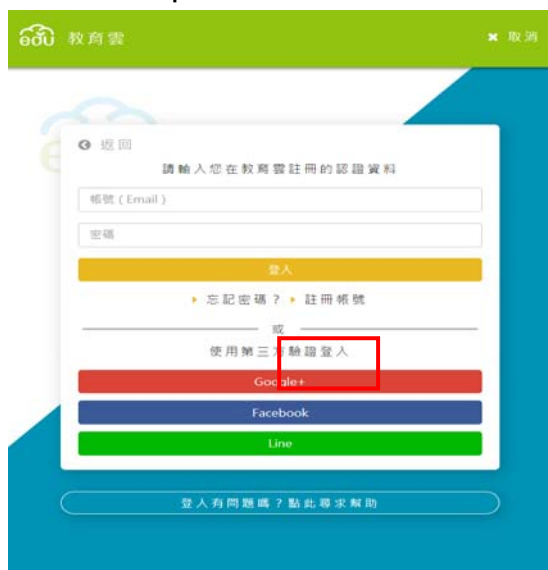
A. 少量影片(100部以下)

● 上傳流程



- STEP1：註冊教育雲帳號

網址：<https://sso.cloud.edu.tw/login>



請至教育雲登入頁面，點擊註冊帳號，並依照畫面指示完成教育雲帳號申請。

您也可以透過下方的第三方網站帳號驗證登入，並以此帳號作為您使用教育雲服務的帳號。

- STEP2：申請影片上傳權限

1. 完成註冊後，請以此帳號登入教育雲，並進入教育媒體影音首頁

教育媒體影音網址：<https://video.cloud.edu.tw/>

2. 展開個人功能選單，進入個人資料頁。



3. 選擇身分旁的「申請影片上傳權限」，並於申請視窗中，說明您欲上傳的影片內容、來源等。

4. 送出後，教育媒體影音會收到您的申請，並盡快審核，請靜待通知!

● STEP3：開始上傳影片

恭喜您已有影片上傳權限，請依照以下步驟上傳您的影片。

1. 登入教育雲並進入教育媒體影音。
2. 展開個人功能選單，進入影片上傳頁。



3. 請在單一影片上傳功能頁，選擇影片屬性為「自製影片」，並依照網頁說明進行影片上傳。

操作說明：

1. 請先選擇影片屬性：自製影片或是推薦影片。
2. 填寫下列欄位，填寫完畢後請按「送出」。
3. 送出後，待審核通過即可完成上架，可至「上傳影片進度追蹤」查詢審核進度。

填寫上架申請資料

step1：請選擇您欲上架的影片為「自製影片」或「推薦影片」。

* 影片屬性：

step2：請填寫影片上架相關欄位。

* 資源類型：

* 上傳檔案：

* 影片代表圖示：

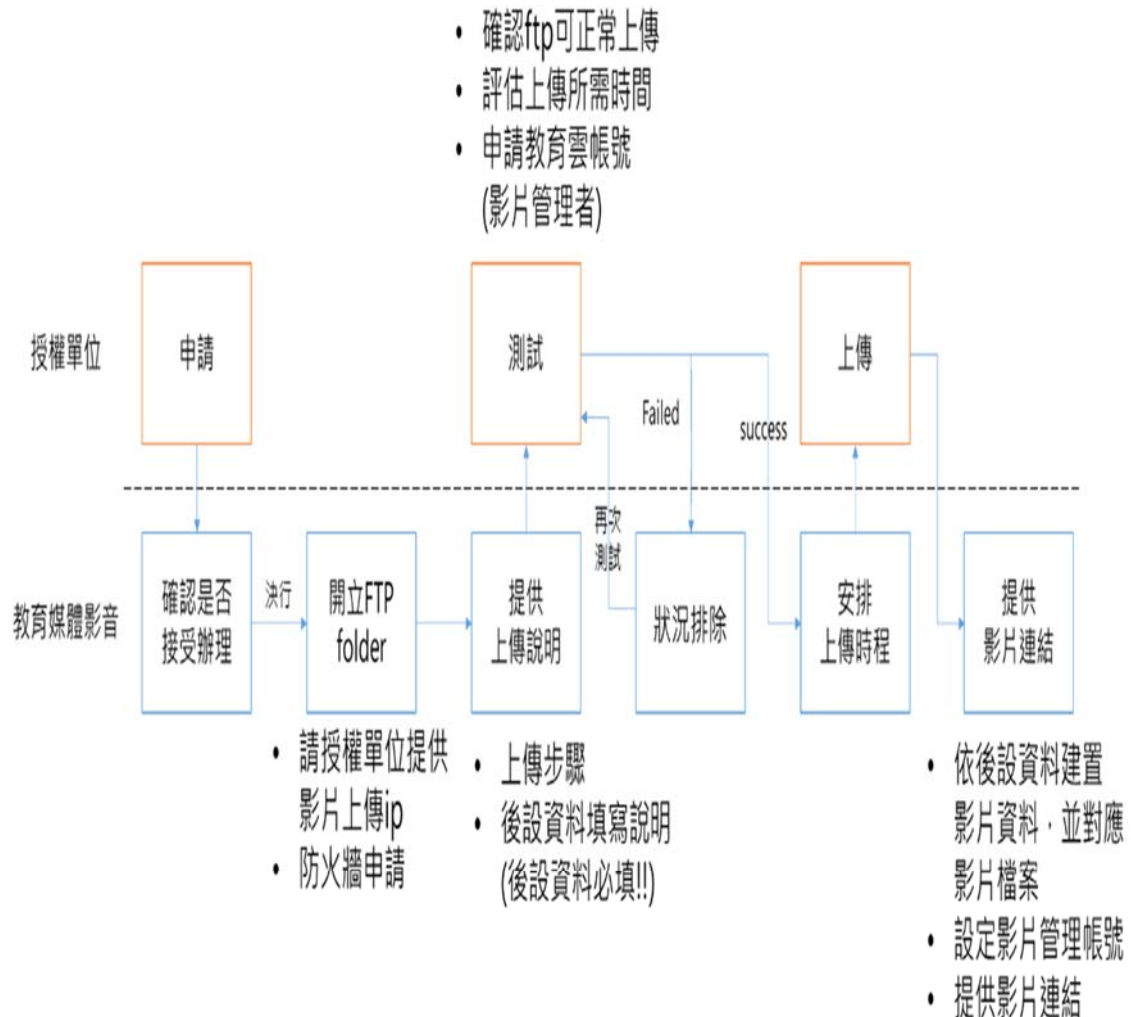
* 影片標題：

* 影片描述：

4. 影片上傳後將由管理者確認後設資料的完整性，若資料完整將完成審核，影片將於此時上架。

B. 大量影片(超過100部)

● 上傳流程



3

● 影片格式:

- 1 影片建議長度為 15 分鐘以內(超過請分割成兩個影片檔)
- 2 影片格式限制為 MP4(H.264)
- 3 影片解析度：建議為1280x720(720p)

● STEP1：提出上傳影片申請

1. 請聯繫本案承辦人員，說明您欲上傳的影片內容、來源等，包含影片數量、總計大小以供評估。
2. 針對大量影片上傳，將以ftp方式上傳，故請提供上傳時所使用的電腦ip給執行團隊。
3. 請於此時提供教育雲帳號，以利未來影片上架後，作為影片所有歸屬使用。若無教育雲帳號，請如下圖操作。



網址：

<https://sso.cloud.edu.tw/login>

請至教育雲登入頁面，點擊註冊帳號，並依照畫面指示完成教育雲帳號申請。

您也可以透過下方的第三方網站帳號驗證登入，並以此帳號作為您使用教育雲服務的帳號。

● STEP2：上傳測試

為使後續影片上傳作業順暢，請使用5-10部影片做為測試，測試方式如下：

1. 取得執行團隊提供之上傳後設資料填寫說明及ftp帳號密碼。
2. 請依照填寫說明完成測試影片之後設資料(預設格式為xlsx)。(後設資料填寫說明請看附錄)
3. 請使用您提供的電腦ip，以ftp連線進入貴單位資料夾，將測試影片檔案及測試後設資料上傳。
4. 上傳完畢後請通知團隊進行確認。

● STEP3：正式上傳

1. 整理影片檔案及後設資料
2. 進入ftp資料夾：請使用已開通權限之ip，及教育媒體影音設定之貴單位上傳的帳號密碼，開啟ftp資料夾，確認連線正常。

3. 上傳影片檔案&後設資料檔案：
將您欲提供的影片檔案及已完成整理之後設資料檔(預設格式為xlsx)·
一併上傳至此資料夾。
4. 完成上傳後請通知教育媒體影音團隊進行確認，確認無誤後將開始影片建置作業。
5. 待影片完成建置後，您將收到教育媒體影音提供之影片連結清單。

● 附錄

1. 影片後設資料說明：(以下欄位皆為必填，議題除外)

欄位名稱	格式說明	範例
影片檔名	檔名.副檔名	abc.mp4
影片名稱	純文字	認識教育媒體影音
影片描述	純文字	本影片提供了教育媒體影音網站之說明，內涵功能操作、使用情境等。...
關鍵字	純文字，可多個關鍵字，中間採半形逗號分隔	教育媒體影音, 教育雲
影片長度	hh:mm:ss (時:分:秒)	00:10:00
製作年份	西元年	2018
是否提供下載	Y:開放登入後下載、N:不可下載	Y
影片授權單位	單位名稱，純文字	教育部
影片授權方式	請見授權代碼表	5
分類	請見課綱代碼表，說明領域&學習階段，可多個代碼，中間採半形逗號分隔	3210, 3310
學習表現	請見學習表現、內容，說明該影片適合的學習表現，可多個代碼，中間採半形逗號分隔	2-I-2, 2-I-3
學習內容	請見學習表現、內容，說明該影片適合的學習內容，可多個代碼，中間採半形逗號分隔	Aa-I-2, Aa-I-3
素養	請見素養、議題代碼表，說明該影片適合的核心素養，可多個代碼，中間採半形逗號分隔	A1, B2
議題(選填)	請見素養、議題代碼表，說明該影片適合的議題，可多個代碼，中間採半形逗號分隔	2, 11

2. 授權代碼表

代碼	授權方式
0	著作權所有
1	創用 CC-姓名標示 3.0 臺灣
2	創用 CC-姓名標示-非商業性 3.0 臺灣
3	創用 CC-姓名標示-禁止改作 3.0 臺灣
4	創用 CC-姓名標示-非商業性-禁止改作 3.0 臺灣
5	創用 CC-姓名標示-相同方式分享 3.0 臺灣
6	創用 CC-姓名標示-非商業性-相同方式分享 3.0 臺灣

詳細說明可參考創用CC台灣社群：<https://cc.ocf.tw/>

3. 課綱代碼表

	第一學習階段 (一、二)	第二學習階段 (三、四)	第三學習階段 (五、六)
語文	1110-國語文	1210-國語文	1310-國語文
	1121-本土語 (閩南語)	1221-本土語 (閩南語)	1321-本土語 (閩南語)
	1122-本土語(客語)	1222-本土語(客語)	1322-本土語(客語)
	1123-本土語 (原住民族語)	1223-本土語 (原住民族語)	1323-本土語 (原住民族語)
	1150-新住民語	1250-新住民語	1350-新住民語
		1230-英語文	1330-英語文
數學	2100-數學	2200-數學	2300-數學
社會	7100-生活	3210-社會	3310-社會
自然科學		4210-自然科學	4310-自然科學
藝術		5210-藝術	5310-藝術
綜合活動		6210-綜合活動	6310-綜合活動
健康與體育	9110-健康與體育	9210-健康與體育	9310-健康與體育
全民國防教育	0110-全民國防教育	0210-全民國防教育	0310-全民國防教育

	第四學習階段 (七、八、九)	第五學習階段 (十、十一、十二)	教師專區
語文	1410-國語文	1510-國語文	1T10-國語文
	1421-本土語 (閩南語)		1T21-本土語(閩南語)
	1422-本土語(客語)		
	1430-英語文 1440-第二外國語文	1530-英語文 1540-第二外國語文	1T30-英語文
數學	2400-數學	2500-數學	2T00-數學
社會	3420-歷史	3520-歷史	
	3430-地理	3530-地理	
	3440-公民與社會	3540-公民與社會	
自然科學	4420-理化	4550-物理	
		4560-化學	
	4430-生物	4530-生物	4T30-生物
	4440-地球科學	4540-地球科學	4T40-地球科學
	4470-探究與實作	4570-探究與實作	4T70-探究與實作
藝術	5420-音樂	5520-音樂	5T20-音樂
	5430-視覺藝術	5550-美術	5T30-視覺藝術
	5440-表演藝術	5560-藝術生活	5T40-表演藝術
		5570-基本設計	5T60-藝術生活
綜合活動	6410-綜合活動		6T40-輔導
	6420-家政	6520-家政	6T50-生命教育
	6430-童軍	6550-生命教育	
	6440-輔導	6560-生涯規劃	
科技	8410-資訊科技	8510-資訊科技	
	8420-生活科技	8520-生活科技	
健康與體育	9420-健康教育	9520-健康與護理	
	9430-體育	9530-體育	
全民國防教育	0410-全民國防教育	0510-全民國防教育	0T20-設計課程參考類

4. 學習表現、內容填寫注意事項

- 請依照教育部發布之十二年國教課綱說明，將該影片合適的學習表現、內容之代碼填入，教育部發布之十二年國教課綱參考網址：
<https://www.naer.edu.tw/files/15-1000-14113,c639-1.php?Lang=zh-tw>
- 英文**大小寫**不同，視為不同
- 代碼包含**英文大寫、英文小寫、符號"-、中文字**
- 若該部影片有多個學習表現、內容，請以**半形逗號","**做分隔

- 素養、議題代碼表

	代碼	素養含意	代碼	議題名稱	代碼	議題名稱
A. 自主 行動	A1	身心素質與自我精進	1	性別平等	11	法治教育
	A2	系統思考與解決問題	2	人權教育	12	資訊教育
	A3	規劃執行與創新應變	3	環境教育	13	安全教育
B. 溝 通 互 動	B1	符號運用與溝通表達	4	海洋教育	14	防災教育
	B2	科技資訊與媒體素養	5	科技教育	15	生涯規劃教育
	B3	藝術涵養與美感素養	6	能源教育	16	多元文化教育
C. 社 會 參 與	C1	道德實踐與公民意識	7	家庭教育	17	閱讀素養教育
	C2	人際關係與團隊合作	8	原住民族教育	18	戶外教育
	C3	多元文化與國際理解	9	品德教育	19	國際教育